

東京都型U形蓋・境界杭

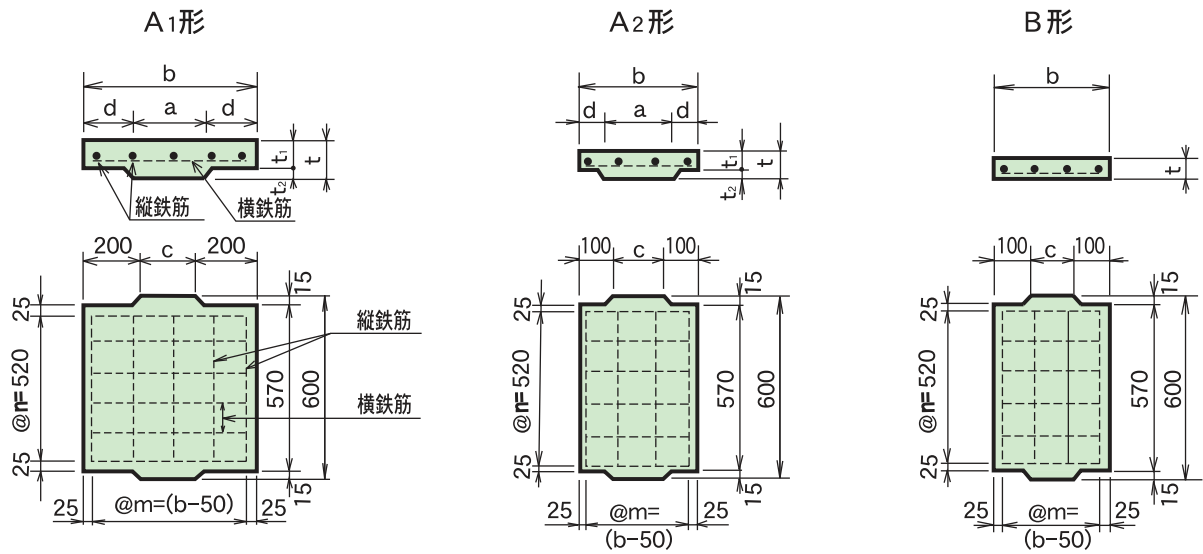
東京都型鉄筋コンクリートU形蓋 P65

鉄筋コンクリート境界標杭 P66

境界杭 P66

東京都型鉄筋コンクリートU形蓋1種・2種

形状・寸法及び配筋



単位 mm

呼び名	寸法										鉄筋				重量 (kg)	コード	
	a	b	c	d	m	n	t	t ₁	t ₂	縦鉄筋		横鉄筋					
鉄筋コンクリートU形用蓋(1種)	A ₁	240	220	540	140	160	98	104	45	40	5	3.2	6	3.2	6	31	01851
		300	280	600	200	160	110	104	60	50	10	3.2	6	4.0	6	45	01852
		360	340	660	260	160	122	104	65	55	10	3.2	6	5.0	6	53	01853
		450	430	750	350	160	130	130	70	60	10	4.0	6	6.0	5	66	01854
	A ₂	240	230	330	130	50	93	104	45	40	5	3.2	4	3.2	6	19	01855
		300	290	400	200	55	117	104	60	50	10	3.2	4	4.0	6	38	01856
		360	350	460	260	55	137	104	65	55	10	3.2	4	5.0	6	41	01857
		450	440	560	360	60	128	130	70	60	10	4.0	5	6.0	5	54	01858
	B	240	—	320	120	—	90	104	45	—	—	3.2	4	3.2	6	20	01859
		300	—	380	180	—	110	194	60	—	—	3.2	4	4.0	6	31	01860
		360	—	440	240	—	130	104	65	—	—	3.2	4	5.0	6	41	01861
		450	—	530	330	—	120	130	70	—	—	4.0	5	6.0	5	54	01862

単位 mm

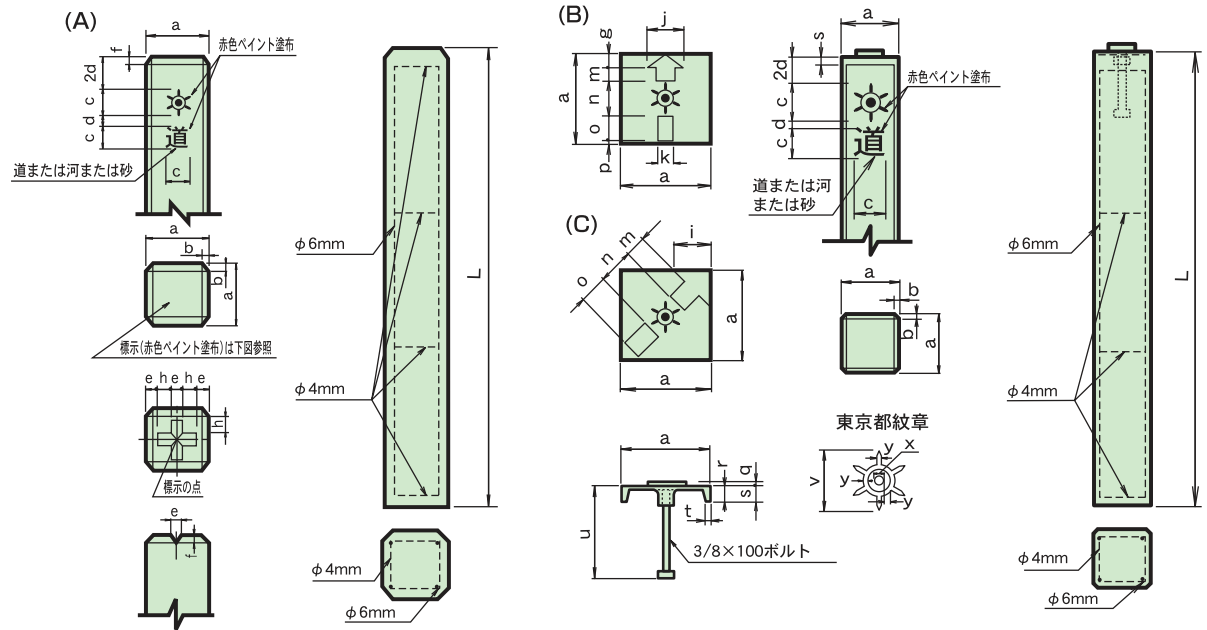
呼び名	寸法										鉄筋				重量 (kg)	コード	
	a	b	c	d	m	n	t	t ₁	t ₂	縦鉄筋		横鉄筋					
鉄筋コンクリートU形用蓋(2種)	A ₁	240	220	540	140	160	70	130	100	85	15	6	8	9	5	65	01863
		300	280	600	200	160	69	104	100	85	15	6	9	9	6	74	01864
		360	340	660	260	160	68	87	100	85	15	6	10	9	7	82	01865
		450	430	750	350	160	100	87	120	100	20	9	8	9	7	113	01866
	A ₂	240	230	330	130	50	70	130	100	85	15	6	5	9	5	44	01867
		300	290	400	200	55	70	104	100	85	15	6	6	9	6	57	01868
		360	350	460	260	55	68	87	100	85	15	6	7	9	7	65	01869
		450	440	560	350	60	102	87	120	100	20	9	6	9	7	95	01870
	B	240	—	320	120	—	68	130	100	—	—	6	5	9	5	46	01873
		300	—	380	180	—	66	104	100	—	—	6	6	9	6	55	01874
		360	—	440	230	—	65	87	100	—	—	6	7	9	7	63	01875
		450	—	530	330	—	96	87	120	—	—	9	6	9	7	90	01876

※径6mm、9mmの鉄筋は、JIS G3112に規定する呼び名D6、D10を使用してもよい。

鉄筋コンクリート境界標杭／境界杭

形状・寸法及び配筋

■東京都型



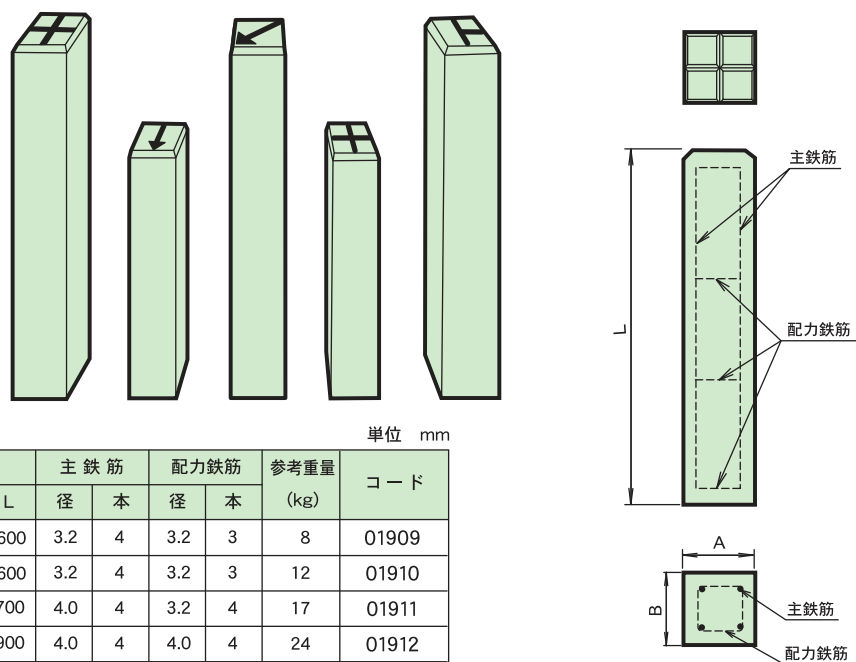
単位 mm

呼び名		寸法																			鉄筋		参考重量 (kg)	コード							
		a	b	c	d	e	f	g	h	i	j	k	m	n	o	p	q	r	s	t	u	v			x	y	L	主鉄筋 径	配力鉄筋 径		
鉄筋コンクリート境界標杭	A	120	10	75	25	20	10	—	30	—	—	—	—	—	—	—	—	—	—	—	—	—	—	—	900	6	4	4	4	32	01901
	B ₁	120	10	75	25	—	—	20	—	—	40	20	10	60	27	3	3	8	25	5	104	48	8	4	900	6	4	4	4	32	01902
	B ₂	100	10	75	25	—	—	20	—	—	40	20	10	40	27	3	3	6	20	4	109	36	6	3	900	6	4	4	4	22	01903
鉄筋コンクリート境界標杭	C ₁	120	10	75	25	—	—	—	—	35	—	22	30	60	40	—	3	8	25	5	104	48	8	4	900	6	4	4	4	32	01904
	C ₂	100	10	75	25	—	—	—	—	35	—	20	25	40	35	—	3	6	20	4	109	36	6	3	900	6	4	4	4	22	01905

※B₂は、L形溝を設置した道路に使用するものとする。

※C₂は、L形溝と公園用に使用するものとする。

■一般型



単位 mm

呼び名	寸法			主鉄筋		配力鉄筋		参考重量 (kg)	コード
	A	B	L	径	本	径	本		
境界杭 75	75	75	600	3.2	4	3.2	3	8	01909
境界杭 90	90	90	600	3.2	4	3.2	3	12	01910
境界杭 100	100	100	700	4.0	4	3.2	4	17	01911
境界杭 105	105	105	900	4.0	4	4.0	4	24	01912
境界杭 120	120	120	900	6.0	4	4.0	4	31	01913

※マークは御注文に応じます。

13 東京都型U形蓋・境界杭