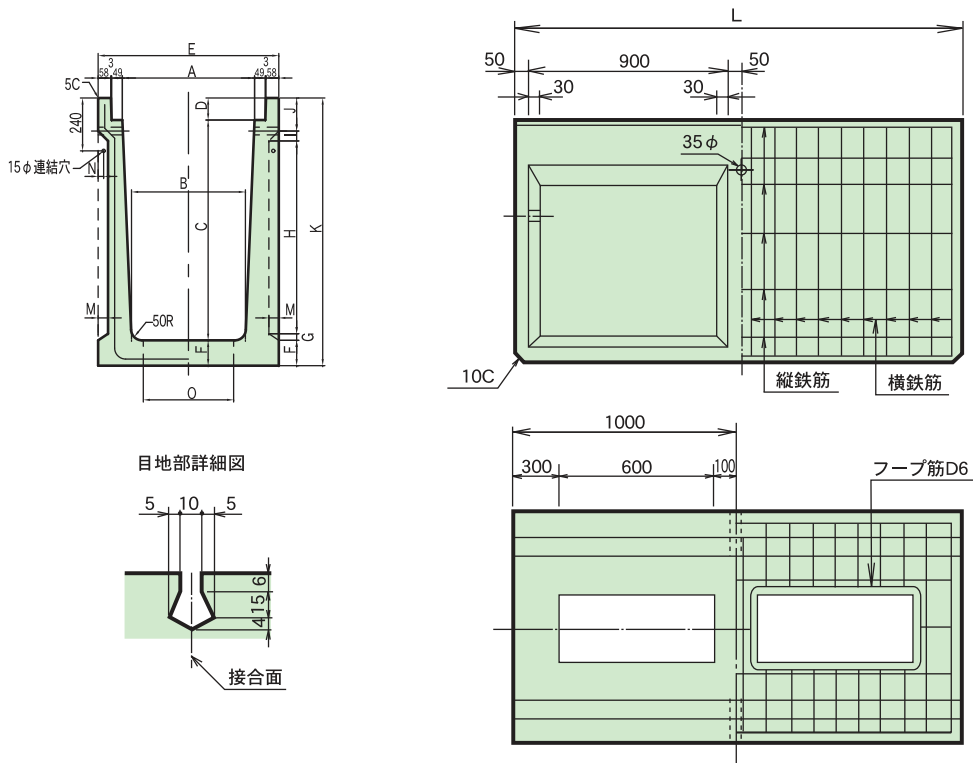


その他側溝

KSDスロープドレーン(勾配自在側溝)	P53
レインコレクター	P54
側溝カルバート	P58

K・S・Dスロープドレーン (勾配自在側溝)

形状・寸法



単位 mm

呼び名 KSD	寸法															配筋			参考重量 (kg)	コード	
	A	B	C	D	E	F	G	H	I	J	K	M	N	O	L	縦鉄筋 径	横鉄筋 径	本			
240A	240	220	240	100	460	55	30	115	60	135	395	60	30	120	2000	5	11	D6	10	321	01601
240B	240	215	300	100	460	60	30	175	60	135	460	60	30	120	2000	5	11	D6	12	358	01603
240C	240	207	400	100	460	65	30	275	60	135	565	60	30	110	2000	5	13	D6	14	415	01605
240D	240	198	500	100	460	70	30	375	60	135	670	60	30	100	2000	5	13	D6	16	473	01607
240E	240	190	600	100	460	80	30	475	60	135	780	60	30	90	2000	5	15	D6	18	537	01609
240F	240	182	700	100	460	85	30	575	60	135	885	60	30	90	2000	5	15	D6	20	597	01611
240G	240	173	800	100	460	90	30	675	60	135	990	60	30	90	2000	5	17	D6	22	653	01613
300A	300	280	300	100	520	65	30	190	60	120	465	60	30	180	2000	5	11	D6	16	390	01615
300B	300	273	400	100	520	70	30	290	60	120	570	60	30	180	2000	5	13	D6	18	467	01617
300C	300	267	500	100	520	75	30	385	60	125	675	60	30	180	2000	5	13	D6	20	548	01619
300D	300	260	600	100	520	80	30	485	60	125	780	60	30	160	2000	5	15	D6	20	630	01621
300E	300	253	700	100	520	85	30	580	60	130	885	60	30	160	2000	5	15	D6	20	719	01623
300F	300	247	800	100	520	90	30	680	60	130	990	60	30	160	2000	5	17	D6	22	806	01625
300G	300	240	900	100	520	95	30	775	60	135	1095	60	30	150	2000	D6	15	D10	14	901	01627
300H	300	233	1000	100	520	100	30	870	60	140	1200	60	30	150	2000	D6	14	D10	14	1000	01629
300I	300	227	1100	100	520	110	30	970	60	140	1310	60	30	150	2000	D6	15	D10	16	1105	01631
300J	300	220	1200	100	520	120	30	1060	60	150	1420	60	30	140	2000	D6	15	D10	16	1221	01633
300K	300	214	1300	100	520	150	30	1160	60	150	1550	60	30	100	2000	D6	17	D10	17	1473	01635
300L	300	214	1400	100	520	150	30	1260	60	150	1650	60	30	100	2000	D6	17	D10	18	1599	01637
300M	300	214	1500	100	520	150	30	1360	60	150	1750	60	30	100	2000	D6	17	D10	19	1725	01639
300N	300	214	1600	100	520	150	30	1460	60	150	1850	60	30	100	2000	D6	17	D10	20	1851	01641
400A	400	370	400	100	620	70	30	285	55	130	570	55	30	200	2000	5	13	D6	15	497	01645
400B	400	363	500	100	620	75	30	385	55	130	675	55	30	200	2000	5	14	D6	17	582	01647
400C	400	355	600	100	620	80	30	480	55	135	780	55	30	200	2000	5	15	D6	19	674	01649
400D	400	348	700	100	620	90	30	580	55	135	890	55	30	200	2000	5	16	D6	21	776	01651
400E	400	340	800	100	620	95	30	675	55	140	995	55	30	190	2000	5	18	D6	23	876	01653
400F	400	332	900	100	620	100	30	775	55	140	1100	55	30	190	2000	D6	12	D10	13	977	01655
400G	400	325	1000	100	620	110	30	865	55	150	1210	55	30	180	2000	D6	13	D10	14	1094	01657
400H	400	317	1100	100	620	120	30	965	55	150	1320	55	30	180	2000	D6	14	D10	15	1233	01659
400I	400	310	1200	100	620	130	30	1065	55	150	1430	55	30	170	2000	D6	15	D10	16	1354	01661
500A	500	460	500	100	720	80	30	385	50	135	680	50	25	300	2000	5	14	D6	17	626	01663
500B	500	452	600	100	720	85	30	485	50	135	785	50	25	300	2000	5	15	D6	19	722	01665
500C	500	444	700	100	720	90	30	580	50	140	890	50	25	300	2000	5	16	D6	21	823	01667
500D	500	432	800	100	720	100	30	680	50	140	1000	50	25	300	2000	5	18	D6	23	937	01669
500E	500	428	900	100	720	105	30	780	50	140	1105	50	25	300	2000	5	21	D10	13	1044	01671
500F	500	420	1000	100	720	110	30	870	50	150	1210	50	25	300	2000	5	23	D10	14	1159	01673
500G	500	412	1100	100	720	120	30	970	50	150	1320	50	25	300	2000	5	25	D10	15	1304	01675
500H	500	404	1200	100	720	130	30	1070	50	150	1430	50	25	300	2000	5	27	D10	16	1435	01677
600A	600	550	600	100	820	90	30	475	45	150	790	45	25	440	2000	5	15	D6	19	775	01679
600B	600	542	700	100	820	95	30	575	45	150	895	45	25	430	2000	5	16	D6	21	879	01681
600C	600	533	800	100	820	100	30	675	45	150	1000	45	25	420	2000	5	18	D6	23	990	01683
600D	600	525	900	100	820	110	30	775	45	150	1110	45	25	410	2000	5	21	D10	13	1113	01685
600E	600	517	1000	100	820	115	30	875	45	150	1215	45	25	400	2000	5	23	D10	14	1249	01687
600F	600	508	1100	100	820	120	30	965	45	160	1320	45	25	390	2000	5	25	D10	15	1377	01689
600G	600	500	1200	100	820	130	30	1065	45	160	1430	45	25	380	2000	5	27	D10	16	1514	01691

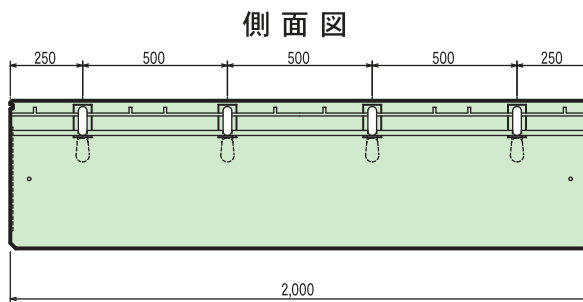
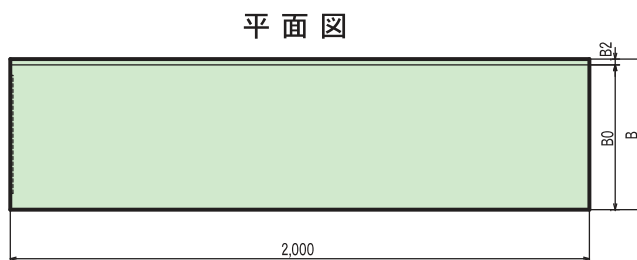
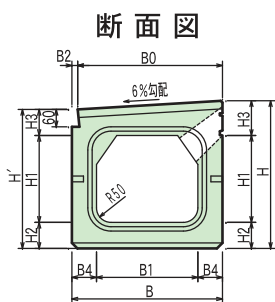
※500及び600シリーズはD寸法130も出来ます。
※C寸法深い製品も出来ます。営業担当に御相談下さい。

※蓋は千葉、埼玉県型を使用。

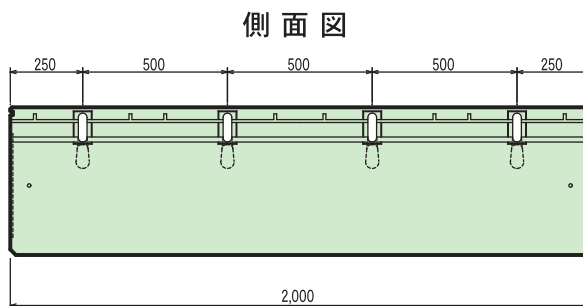
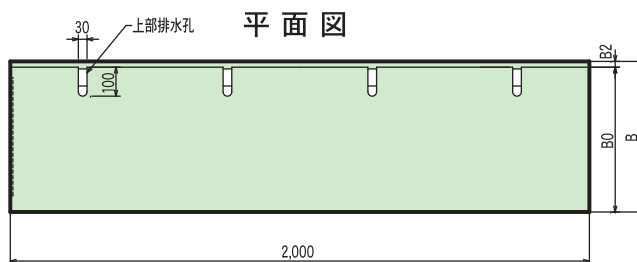
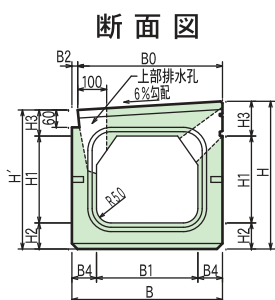
レインコレクター

形状・寸法

■標準タイプ



■上部排水タイプ



単位：mm

呼び名	寸法											重量 (kg)	コード
	B0	B	B1	B2	B4	H	H'	H1	H2	H3	H4		
D-300	500	520	350	20	85	510	480	300	90	120	90	790	05671
D-300 (上部排水)						690	660	400	100	190	160		1130
D-400		570	400	70	95	810	780	500	110	200	170	1560	05681
D-500		690	500	190		810	780	500	110	200	170		

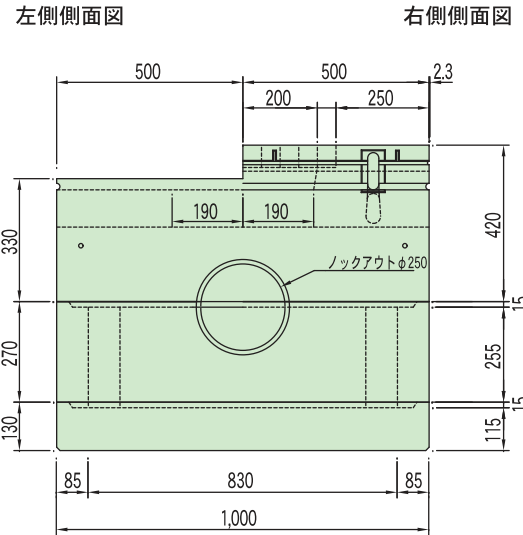
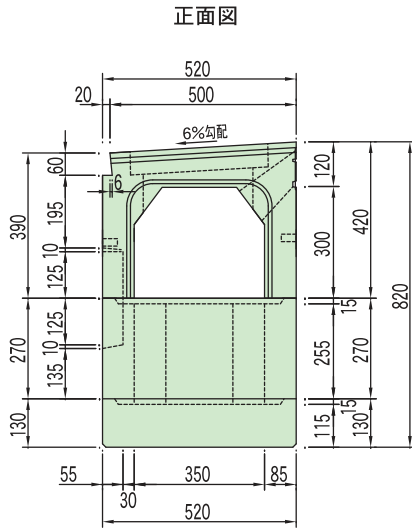
※泥溜タイプ・街渠柵・横断柵・横断用BOXもございます。

レインコレクター街渠柵 D-300用

形状・寸法

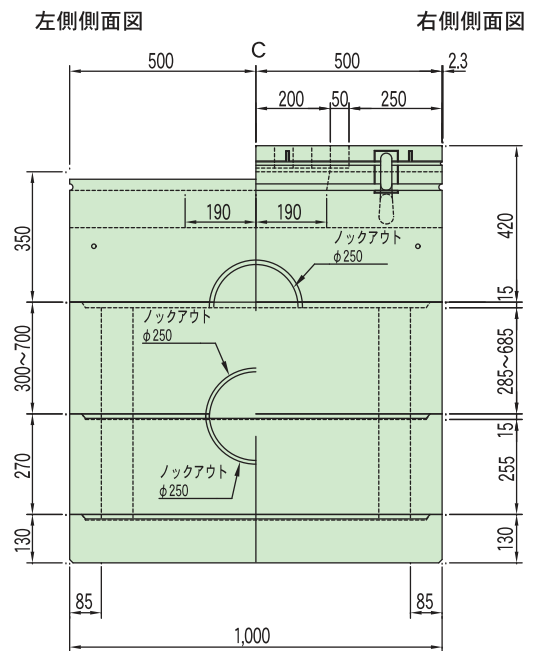
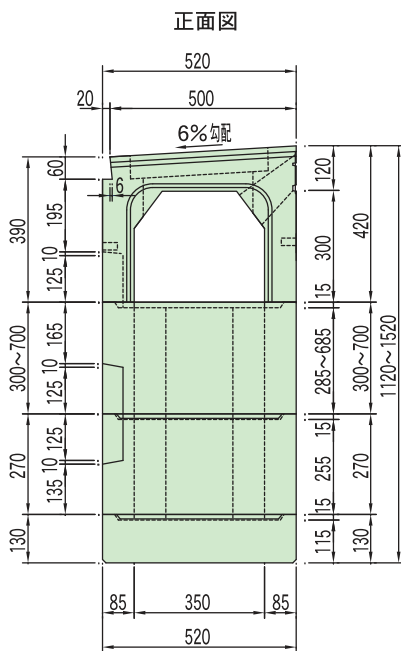
■ACD

呼び名	重量 (kg)
Aブロック	224
Cブロック	161
Dブロック	138



■ABCD

呼び名	重量 (kg)
Aブロック	224
Bブロック	179~423
Cブロック	161
Dブロック	138



レインコレクター横断用BOX D-300用

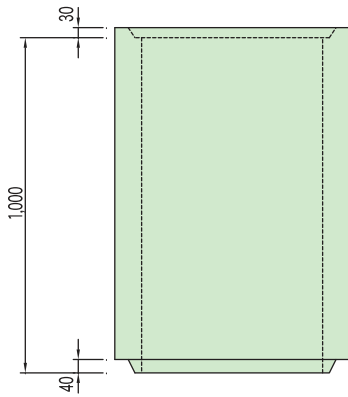
形状・寸法

■標準用

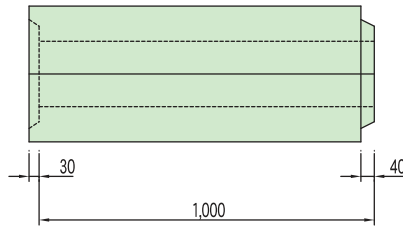
上:221kg

下:226kg

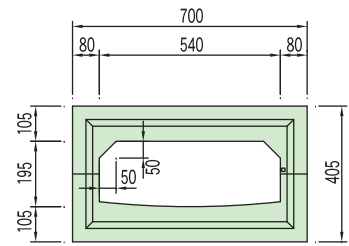
平面図



側面図



正面図

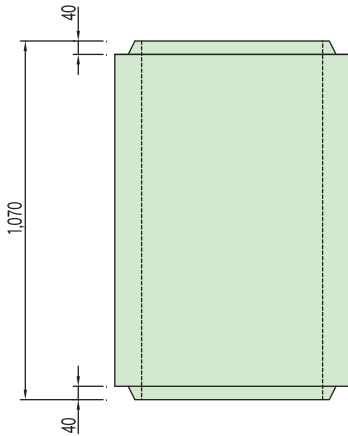


■調整用

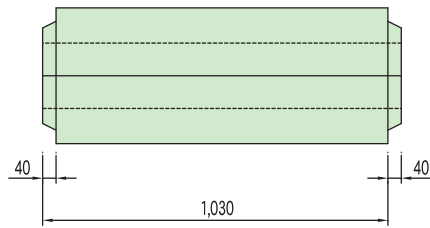
上:221kg

下:226kg

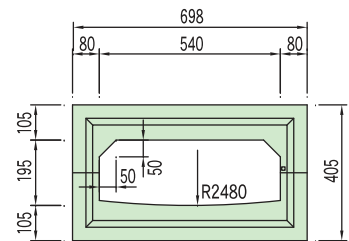
平面図



側面図

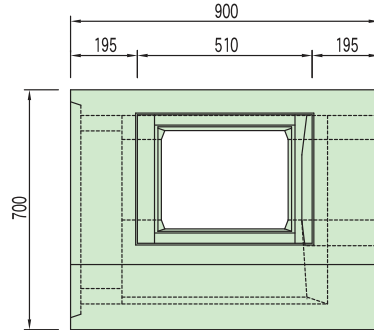


正面図

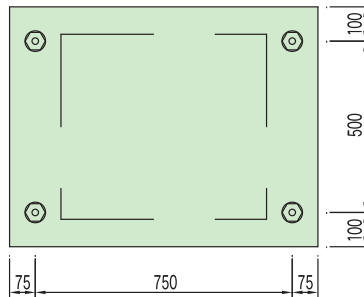
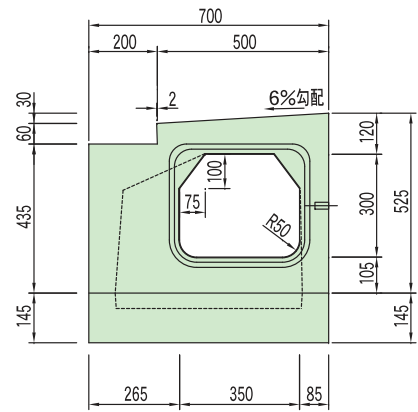
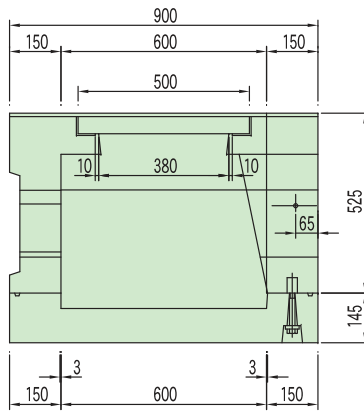
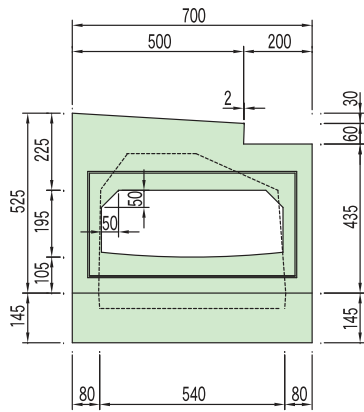


レインコレクター横断用柵 D-300用

形状・寸法



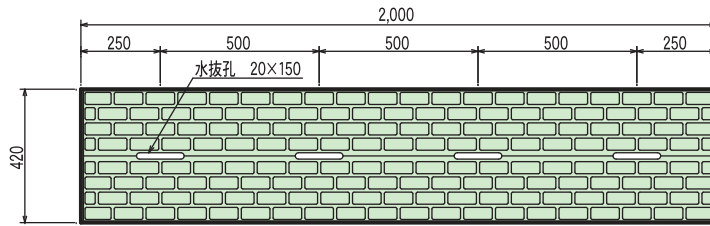
中心断面図



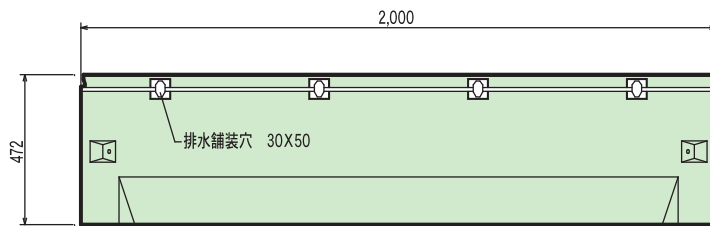
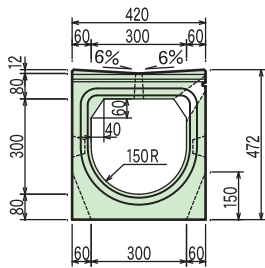
右:367kg
左:367kg
底版:187kg

側溝カルバート

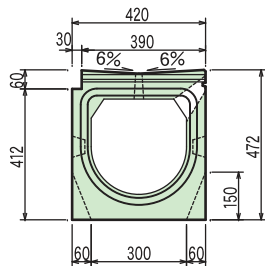
形状・寸法



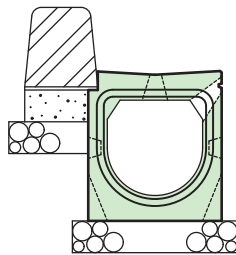
■Vタイプ 標準



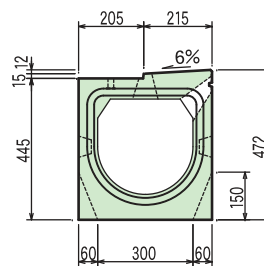
■Vタイプ 切欠



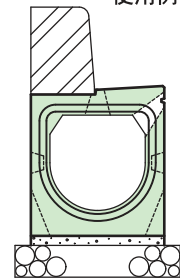
: 使用例



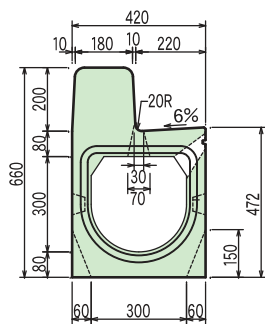
■Lタイプ ボルト止め



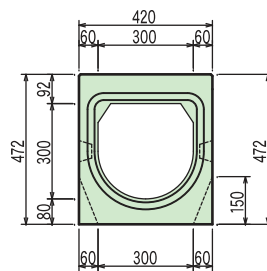
: 使用例



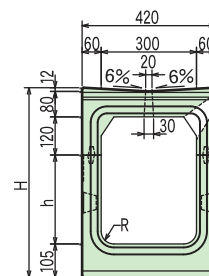
■Lタイプ 一体



■暗渠タイプ



■組合せ可変タイプ



※他サイズ、集水部、柵もございます。お問い合わせください。