

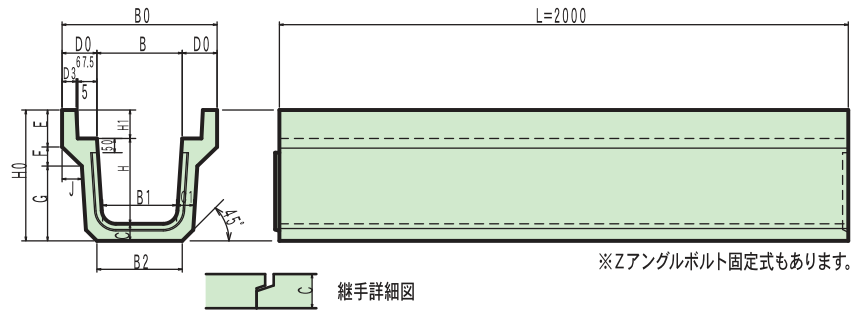
茨城県型側溝

鉄筋コンクリート 長尺U字溝	P48
鉄筋コンクリート 深溝U字溝	P48
鉄筋コンクリート長尺U字溝用蓋	P49
茨城県組合格型 側溝用蓋	P49



鉄筋コンクリート長尺U字溝 KUS・KUR

形状・寸法



※Zアングルボルト固定式もあります。

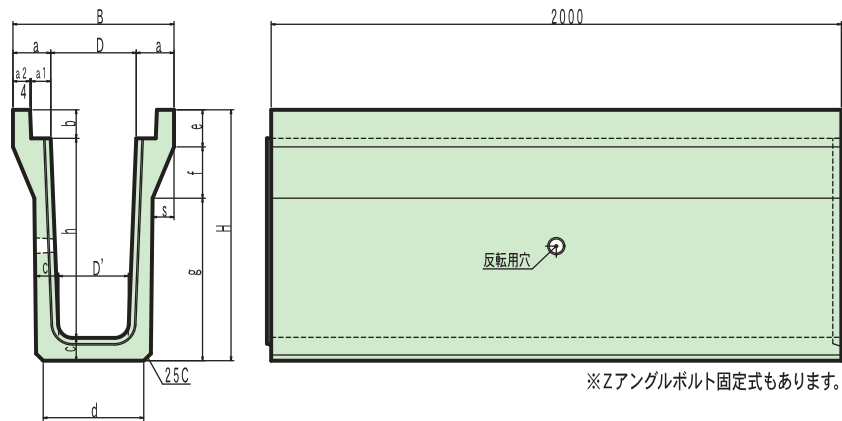
継手詳細図

単位 mm

呼び名	寸 法															参考重量 (kg)	コード			
	B	B1	H	B0	H0	D0	D3	H1	C	C1	B2	E	F	G	J			r		
長尺U字溝 歩道用	KUS-30×30	300	260	300	545	460	122.5	50	60	60	300	130		263			50	360	01701	
	KUS-30×40	300	250	400	565	570	132.5	60	70	70	300	134		369			50	488	01703	
	KUS-35×35	350	305	350	605	515	127.5	55	65	65	350	132	67	316	69.5			50	430	-
	KUS-35×40	350	300	400	615	570	132.5	60	70	70	350	134		369			70	507	-	
	KUS-40×40	400	350	400	665	630	152.5	80	100	100	400	136	68	471	68.0			70	530	-
	KUS-40×50	400	335	500	675	675	137.5	65	75	75	400	136	68	471	68.0			70	635	-
長尺U字溝 車道用	KUR-30×30	300	260	300	585	520	142.5	70	90	90	350	180		282			50	550	01713	
	KUR-30×40	300	250	400	605	630	152.5	80	100	100	350	184		388			50	730	01715	
	KUR-35×35	350	305	350	645	575	147.5	75	95	95	400	182	58	335	60.5			50	680	-
	KUR-35×40	350	300	400	655	630	152.5	80	100	100	400	184		388			70	755	-	
	KUR-40×40	400	350	400	705	630	152.5	80	100	100	450	184		388			70	766	01723	
	KUR-40×50	400	335	500	725	740	162.5	90	110	110	450	189	59	492	61.5			70	951	01725

鉄筋コンクリート深溝U字溝 KDS・KDR

形状・寸法



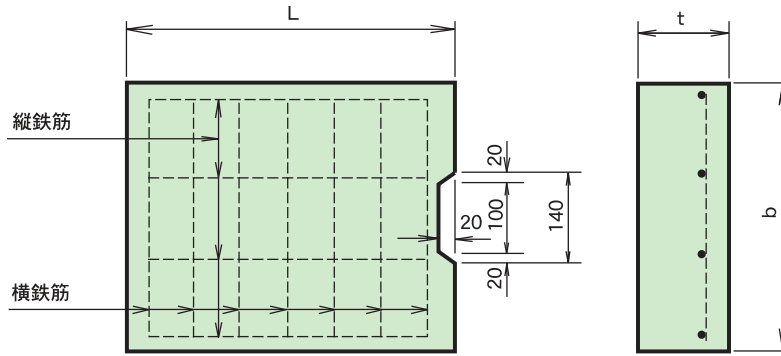
※Zアングルボルト固定式もあります。

単位 mm

種類	呼び名	寸 法															参考重量 (kg)	コード	
		B	H	D	D'	h	d	a	a1	a2	b	c	e	f	g	s			
歩道用 KDS	300×500	565	675	300	260	500	359	132.5	68.5	60	100	75	130	180	75	365	598	-	
	300×600		770		252	600	350									465	662	-	
	300×700		880		244	700	352									570	753	-	
	300×800		685		236	800	355									675	845	-	
	300×900		1090		228	900	357									870	941	-	
	300×1000	1195	220	1000	359	885	1043	-											
	400×600	775	352	600	448	465	726	-											
	400×700	880	344	700	451	570	821	-											
	400×800	985	336	800	453	675	919	-											
	400×900	1090	328	900	456	780	1020	-											
400×1000	1195	320	1000	458	885	1127	-												
車道用 KDR	300×500	605	740	300	260	500	428	152.5	68.5	80	130	110	170	170	65	400	60	889	01736
	300×600		840		252	600	421									500	979	01738	
	300×700		940		244	700	412									600	1073	01740	
	300×800		1040		236	800	402									700	1172	01742	
	300×900		1145		228	900	405									805	1283	-	
	300×1000	1255	220	1000	419	915	1445	-											
	400×600	840	352	600	516	500	1077	-											
	400×700	940	344	700	507	600	1179	-											
	400×800	1040	336	800	499	700	1278	-											
	400×900	1145	328	900	502	805	1409	-											

鉄筋コンクリート長尺U字溝用蓋 IS・IR

形状・寸法及び配筋

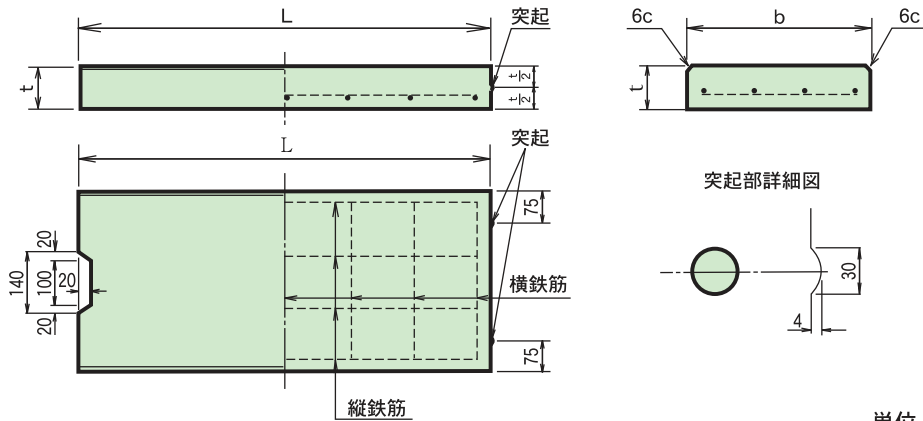


単位 mm

種類	呼び名	寸法			配筋				参考重量 (kg)	コード
		b	L	t	縦鉄筋		横鉄筋			
					径	本数	径	本数		
歩道用	IS-250	370	500	100	D13	4	D13	4	43	-
	IS-300	430	500	100	D13	4	D13	4	51	01747
	IS-350	480	500	100	D13	4	D13	4	57	-
	IS-400	530	500	100	D13	4	D13	4	63	-
	IS-450	580	500	120	D13	4	D13	4	83	-
	IS-500	630	500	120	D13	4	D13	5	90	-
車道用	IR-250	370	500	100	D13	4	D13	6	44	-
	IR-300	430	500	130	D13	4	D13	7	67	01754
	IR-350	480	500	130	D13	4	D13	8	75	-
	IR-400	530	500	130	D13	5	D13	9	83	-
	IR-450	580	500	150	D13	5	D13	9	104	-
	IR-500	630	500	150	D13	5	D13	9	113	-
	IR-600	730	500	150	D13	5	D13	9	135	-

茨城県組立型 側溝用蓋 ISL・IRL

形状・寸法及び配筋



単位 mm

種類	呼び名	寸法			配筋				参考重量 (kg)	コード
		b	L	t	縦鉄筋		横鉄筋			
					径	本数	径	本数		
ISL	250	370	994	100	D10	4	D10	6	87	-
	300	430					D13	7	101	01761
	350	480							113	-
	400	530					5	8	125	-
	450	580							163	-
	500	630							177	-
IRL	250	370	994	100	D10	4	D13	7	88	01766
	300	430					D13	12	132	01767
	350	480							148	-
	400	530					6	12	163	01768
	450	580							205	-
	500	630							222	-