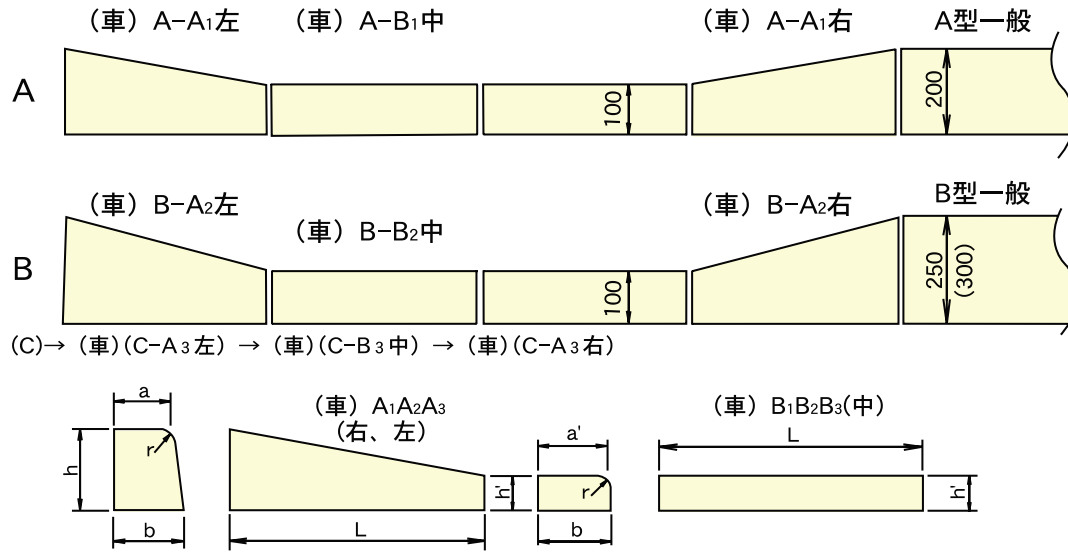


形状・寸法

■車乗り入れ用ブロック



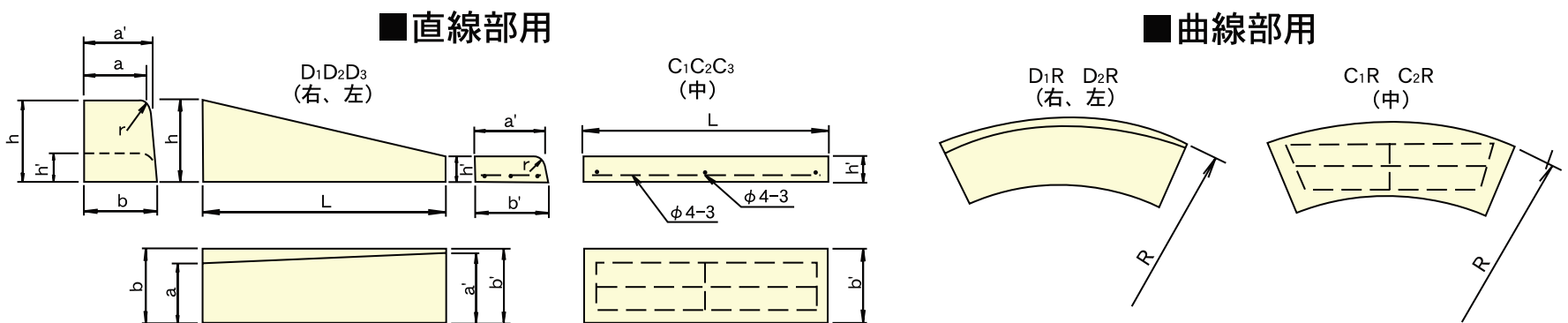
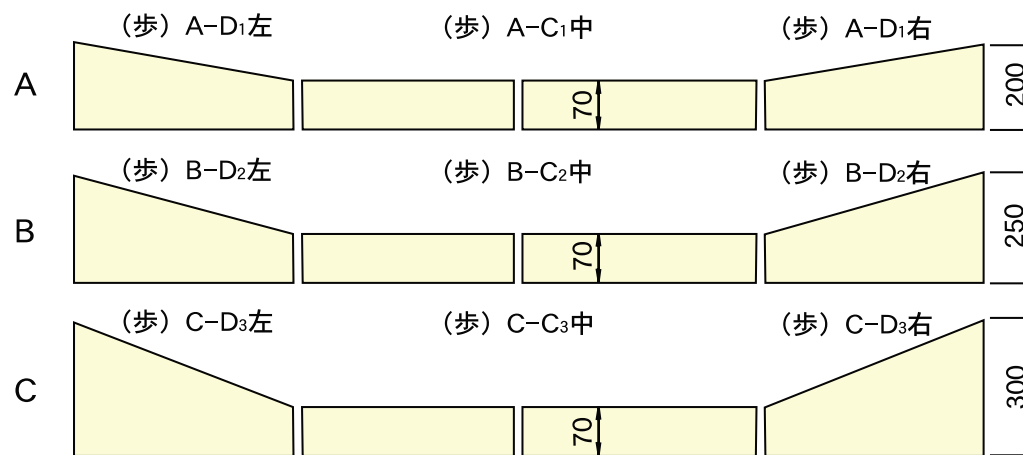
歩車道境界特殊コンクリートブロック 車乗り入れ用ブロック

単位 mm

呼び名 (車)	寸法							参考重量 (kg)	コード	
	a	a'	b	h	h'	r	L		右	左
A-A1 (右) (左)	150	160	170	200	100	20	600	35	02641	02642
A-B1 (中)	—	160	170	—	100	20	600	24	02643	
B-A2 (右) (左)	180	195	205	250	100	30	600	43	02644	02645
B-B2 (中)	—	195	205	—	100	30	600	28	02646	
C-A3 (右) (左)	180	200	210	300	100	30	600	73	02647	02648
C-B3 (中)	—	200	210	—	100	30	600	29	02649	

形状・寸法及び配筋

■歩行者横断用ブロック (段差1本下り)



歩車道境界歩行者横断用ブロック (1本下り)

単位 mm

呼び名 (歩)	寸法								鉄筋				参考重量 (kg)	コード	
	a	a'	b	b'	h	h'	r	L	縦鉄筋		横鉄筋			右	左
									径	本	径	本			
A-D1 (右) (左)	150	163	170	170	200	70	20	600	—	—	—	—	29	02650	02651
A-C1 (中)	—	163	—	170	—	70	20	600	4	3	4	3	17	02652	
B-D2 (右) (左)	180	198	205	205	250	70	30	600	—	—	—	—	40	02653	02654
B-C2 (中)	—	198	—	205	—	70	30	600	4	3	4	3	20	02655	
C-D3 (右) (左)	180	203	210	210	300	70	30	600	—	—	—	—	52	02656	02657
C-C3 (中)	—	203	—	210	—	70	30	600	4	3	4	3	21	02658	