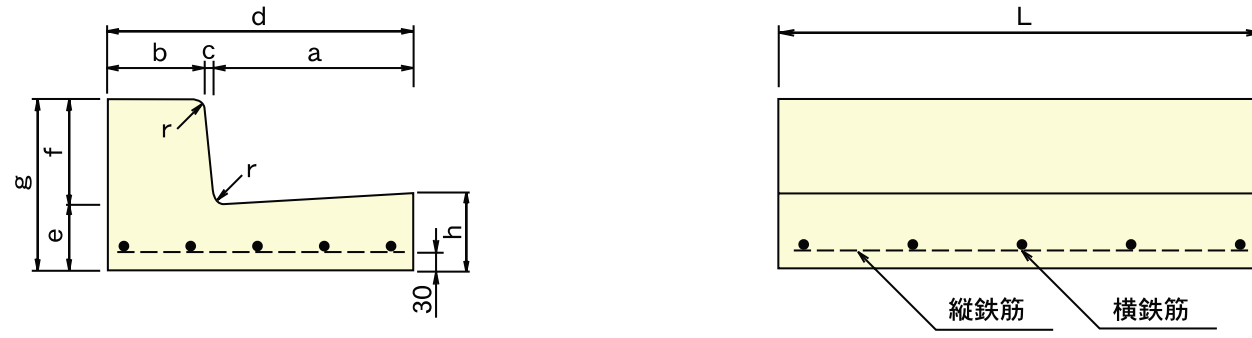


70 千葉土木型L形及び縁塊

形状・寸法

道路用製品

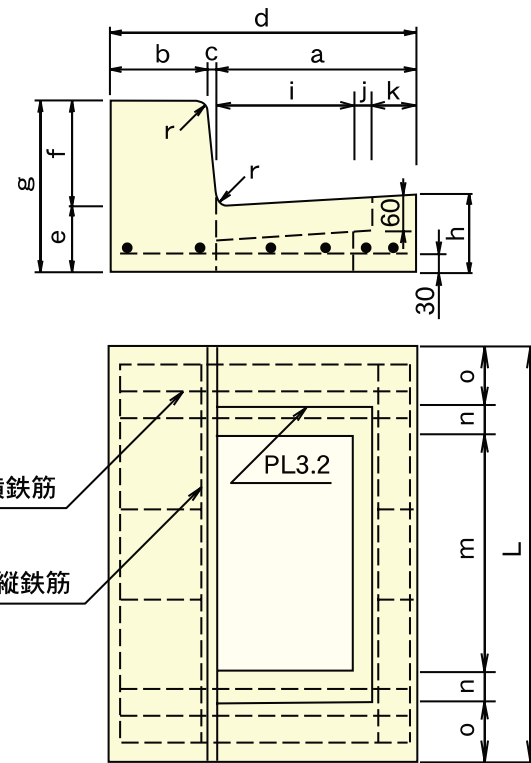
標準型



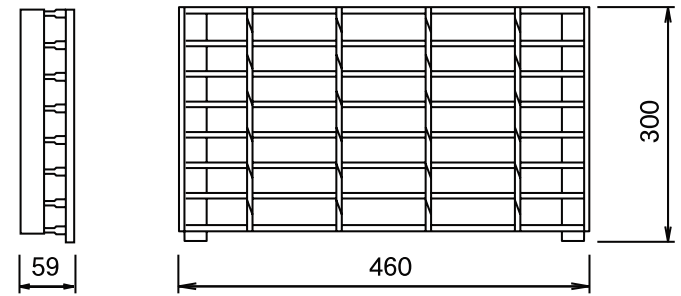
単位 mm

呼び名	寸法											鉄筋		参考重量 (kg)	コード
	a	b	c	d	e	f	g	h	r	L	横鉄筋 径 本	縦鉄筋 径 本			
I型	基本 570×270×600	405	150	15	570	120	150	270	145	20	600	D13 5	D10 5	140	02505
	平 570×140×600 (MD-A20)	405	163	2	570	120	20	140	145	20	600	D13 5	D10 5	111	02506
	平 570×170×600 (MD-A50)	405	160	5	570	120	50	170	145	20	600	D13 5	D10 5	118	02507
II型	基本 570×320×600	370	180	20	570	120	200	320	143	20	600	D13 5	D10 5	159	02508
	平 570×140×600 (MD-B20)	370	198	2	570	120	20	140	143	20	600	D13 5	D10 5	110	02509
	平 570×170×600 (MD-B50)	370	195	5	570	120	50	170	143	20	600	D13 5	D10 5	119	02510

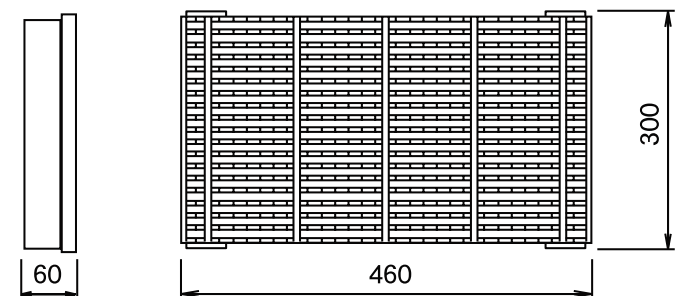
縁塊



グレーチング (T-20 8.4kg/T-25 9.8kg)



細目スベリ止めグレーチング (T-20 10.8kg/T-25 14.2kg)

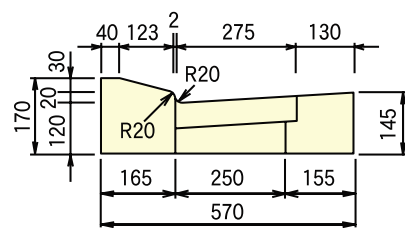


単位 mm

呼び名	寸法																鉄筋		参考重量 (kg)	コード	
	a	b	c	d	e	f	g	h	i	j	k	m	n	o	r	L	横鉄筋 径 本	縦鉄筋 径 本			
I型	基本 570×270×700	405	150	15	570	120	150	270	145	250	25	130	400	35	115	20	700	D13 8	D10 6	130	02511
	平 570×140×700 (MD-A20)	405	163	2	570	120	20	140	145	250	25	130	400	35	115	20	700	D13 8	D10 6	96	02512
	平 570×170×700 (MD-A50)	405	160	5	570	120	50	170	145	250	25	130	400	35	115	20	700	D13 8	D10 6	104	02513
II型	基本 570×320×700	370	180	20	570	120	200	320	143	250	25	95	400	35	115	20	700	D13 8	D10 6	152	02514
	平 570×140×700 (MD-B20)	370	198	2	570	120	20	140	143	250	25	95	400	35	115	20	700	D13 8	D10 6	96	02515
	平 570×170×700 (MD-B50)	370	195	5	570	120	50	170	143	250	25	95	400	35	115	20	700	D13 8	D10 6	105	02516

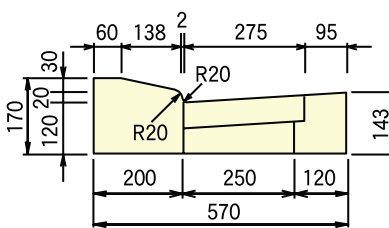
I型切り下げ型縁塊 (平)

呼び名	参考重量 (kg)	コード
MD-A1型	101	02517



II型切り下げ型縁塊 (平)

呼び名	参考重量 (kg)	コード
MD-B1型	102	02518



呼び名	参考重量 (kg)	コード
MD-B2型	111	02519

