

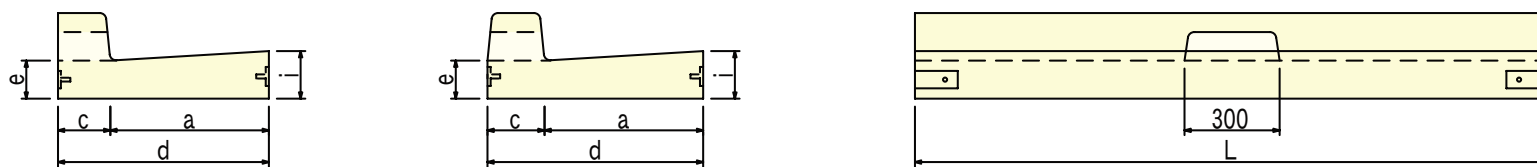
67 国交省L形(L=2000) 水抜・切下げ・乗入れ

形状・寸法

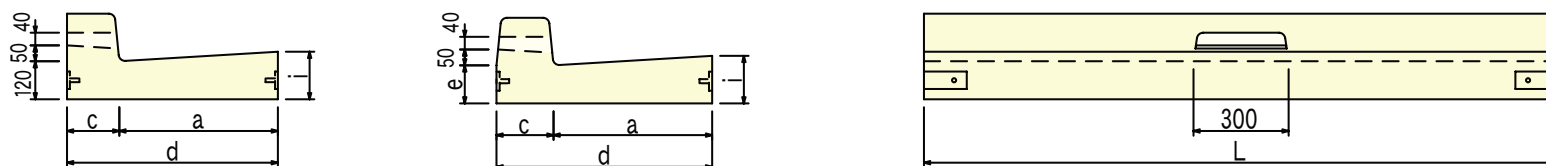
片面タイプ

両面タイプ

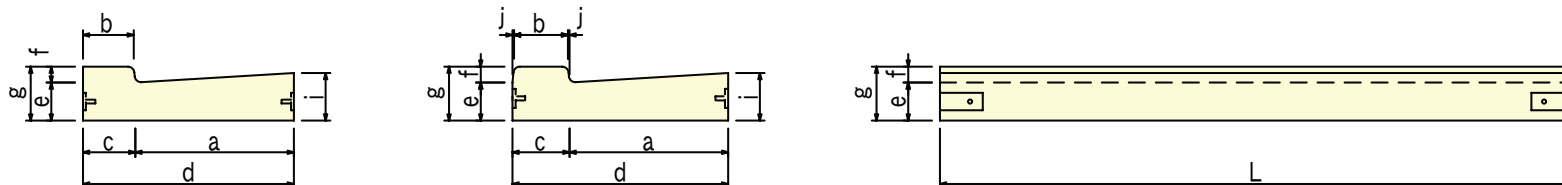
■水抜(フラット用)



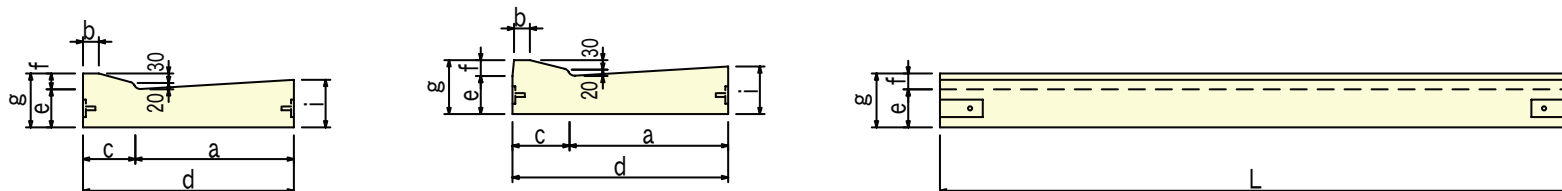
■水抜(セミフラット用)



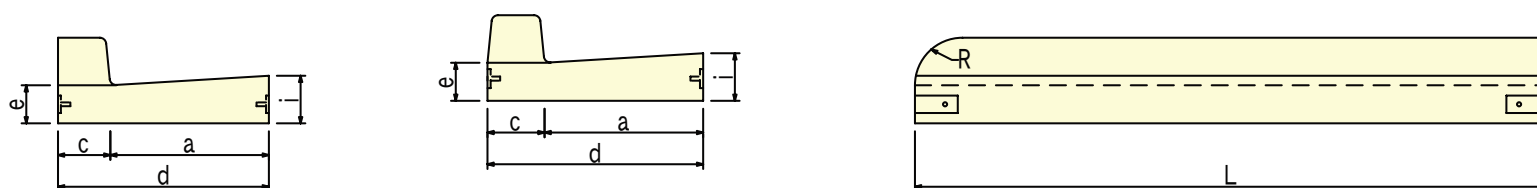
■切下げ用・平



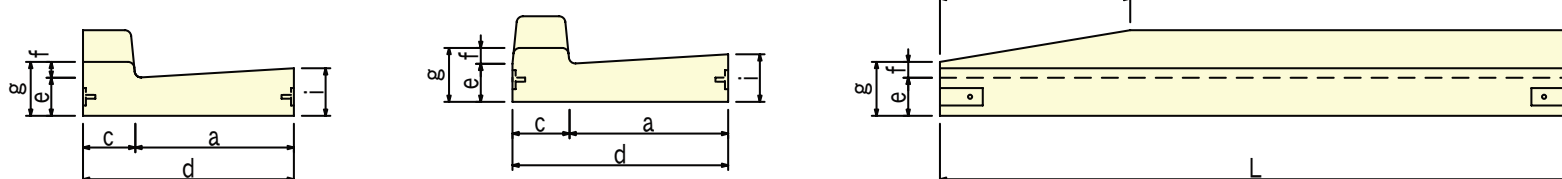
■乗入れ用・平



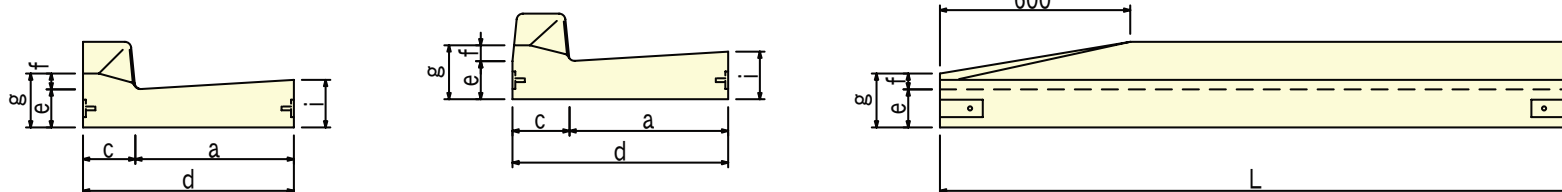
■端末



■切下げ用・斜



■乗入れ用・斜



| 種類 | 呼び名 | 寸法 (mm) | | | | | | | | | | 重量 (kg) | | コード | |
|----------|-------|---------|-----|-----|-----|-----|-----|-----|-----|------|------|---------|-------------|-------------|--|
| | | a | b | c | d | e | f | g | i | L | 平 | 斜 | 平 | 斜 | |
| 国交省L形II型 | 切下げ・平 | 5cm | 195 | 200 | 700 | 120 | 50 | 170 | 150 | 2000 | 487 | 601 | 02352 | 02353・02354 | |
| L500A 片面 | | 2cm | 163 | 165 | 665 | | 20 | 140 | | | 435 | 147※ | 05475 | 05487・05488 | |
| | | 5cm | 160 | | | | 50 | 170 | | | 458 | 522 | 05479 | 05480・05481 | |
| L500A 両面 | | 0cm | 180 | 180 | 680 | | 0 | 120 | | | 447 | 546 | 05525 | 05526・05527 | |
| | | 2cm | 176 | | | | 20 | 140 | | | 447 | 546 | 05528 | 05530・05531 | |
| 国交省L形II型 | 乗入れ | 2cm/5cm | 60 | 200 | 700 | 50 | 170 | | | 478 | 165※ | 02357 | 02358・02359 | | |
| L500A 片面 | | 2cm/5cm | 50 | 165 | 665 | | | | | 447 | 518 | 05482 | 05483・05484 | | |
| L500A 両面 | | 2cm/5cm | 50 | 180 | 680 | | | | | 458 | 532 | 05532 | 05533・05534 | | |

※L=600

| 種類 | 呼び名 | 重量 (kg) | コード |
|----------|-----------|---------|-------|
| 国交省L形II型 | 水抜き | 607 | 02351 |
| L500A 片面 | | 528 | 05478 |
| L500A 両面 | | 541 | 05523 |
| 国交省L形II型 | セミフラット水抜き | — | — |
| L500A 片面 | | 528 | 05474 |
| L500A 両面 | | 541 | 05524 |

備考1 切下げ・斜及び乗入れ・斜の断面寸法は平型に準じます。
備考2 L寸法を短尺に出来ます。