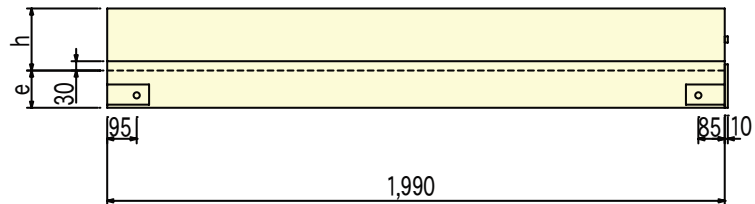
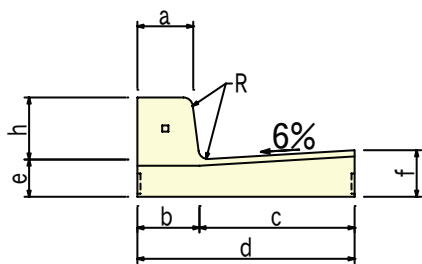


66 国交省L形 (L=2000)

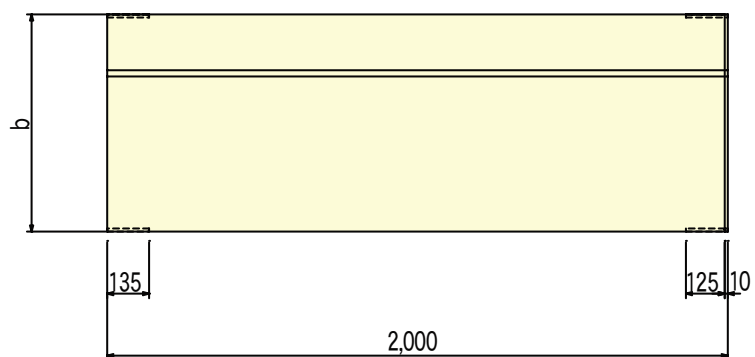
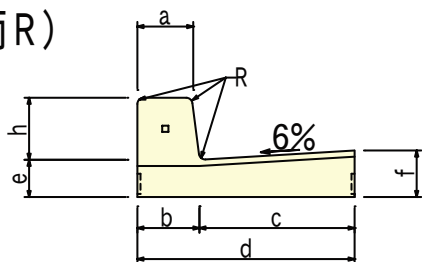
形状・寸法

道路用製品

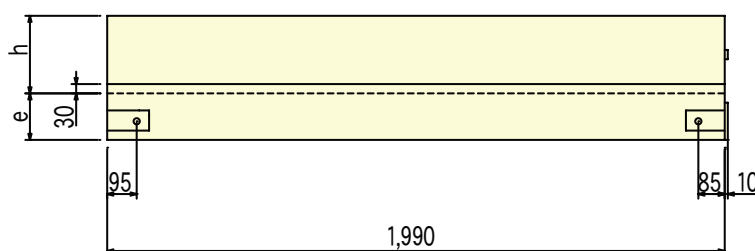
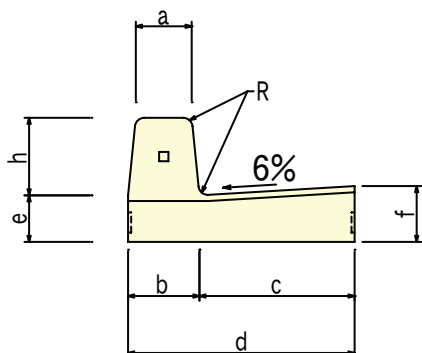
片面



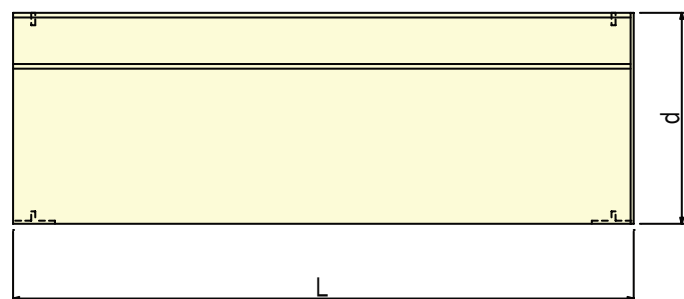
片面(両R)



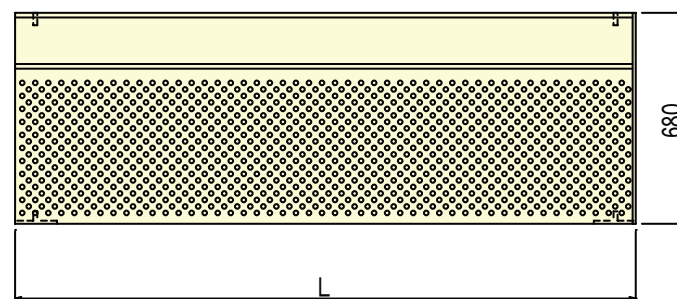
両面



滑面



ノスキッド



呼び名	寸法 (mm)									参考重量 (kg)	コード	
	a	b	c	d	e	f	h	L	R		滑面	ノスキッド
国交省L形II形 B片面タイプ	180	200	500	700	120	150	200	2000	30	620	02350	—
L形500A 片面Aタイプ	150	165	500	665	120	150	150	2000	20	533	05471	05479
L形500A 片面A(両R)タイプ	150	165	500	665	120	150	150	2000	20	533	05501	—
L形500A 両面Aタイプ	150	180	500	680	120	150	150	2000	20	546	05521	05539

国交省L形II型切欠付

W=382kg

コード 02360

