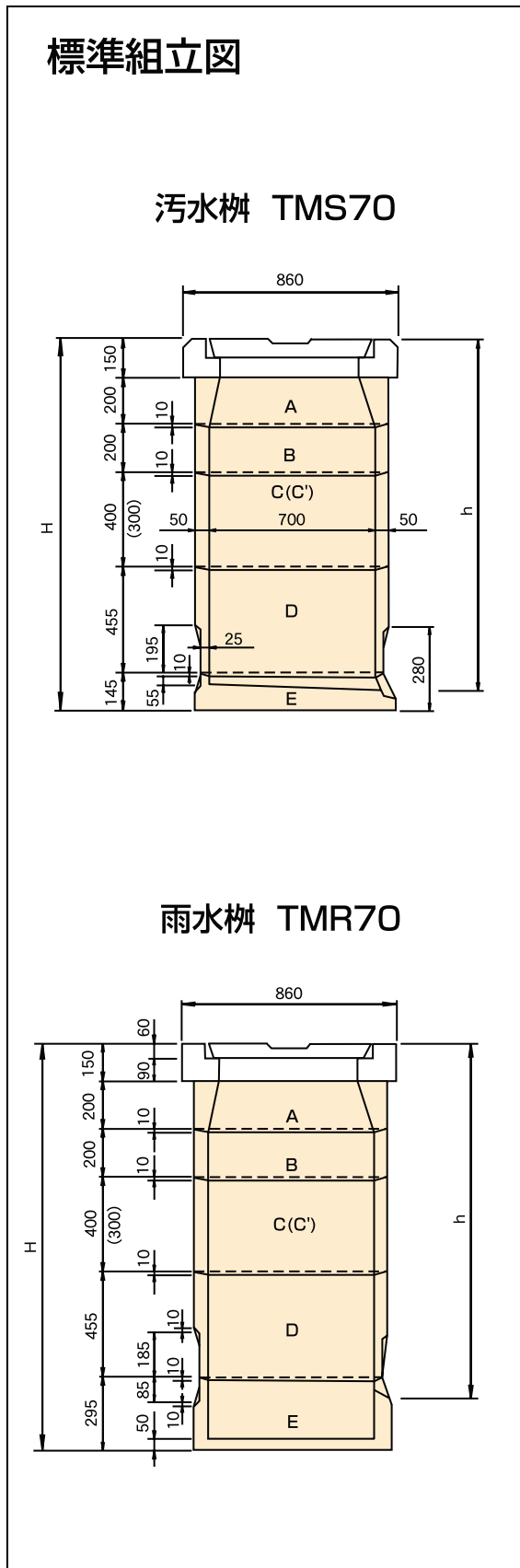
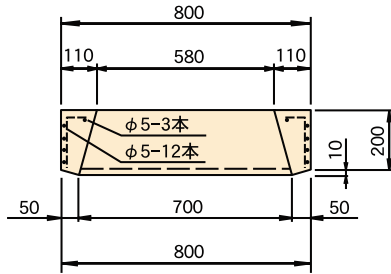
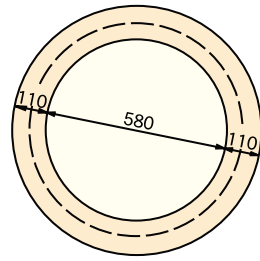


124 φ700公団型汚水柵 (TMS70)・雨水柵 (TMR70)

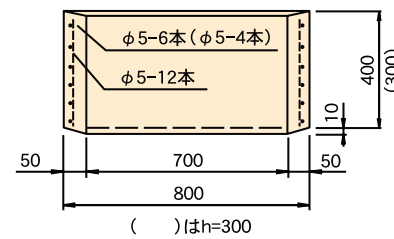
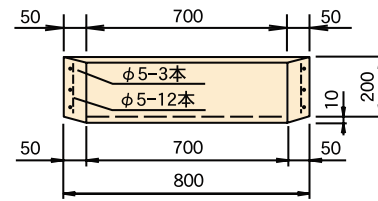
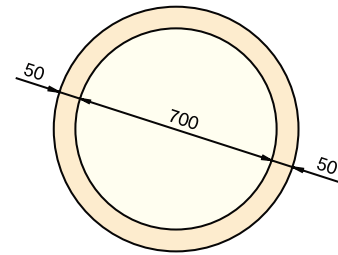
形状・寸法及び配筋



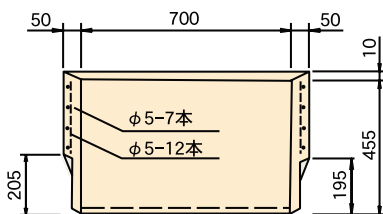
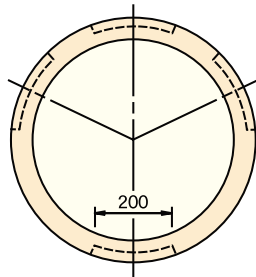
A異形側塊



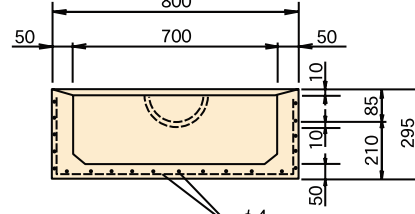
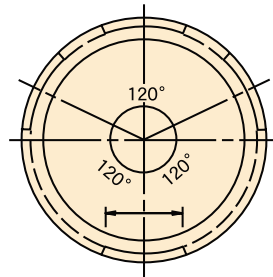
B・C・C'側塊



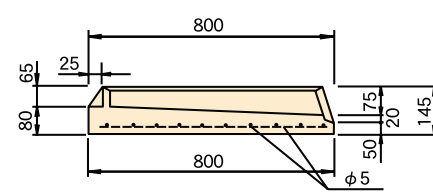
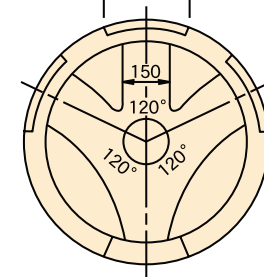
D側塊



E底塊 (TMR用)



E底塊 (TMS用)



※蓋・枠は、MF-A型を使用します。

単位 mm

呼び名	H	組合せ	h	コード
TMS 70-115	1150	A+B+D+E	996~1080	13261
TMR 70-130	1300			
TMS 70-125	1250	A+C'+D+E	1081~1180	13263
TMR 70-140	1400			
TMS 70-135	1350	A+C+D+E	1181~1280	13265
TMR 70-150	1500			
TMS 70-145	1450	A+B+C'+D+E	1281~1380	13267
TMR 70-160	1600			
TMS 70-155	1550	A+B+C+D+E	1381~1480	13269
TMR 70-170	1700			

単位 mm

記号	側塊 内径×高さ	配筋				参考重量 (kg)	コード
		縦筋 径	横筋 本	縦筋 径	横筋 本		
A	700×200	5	12	5	4	90	13281
B	700×200	5	12	5	3	59	13282
C	700×400	5	12	5	6	118	13283
C'	700×300	5	12	5	4	89	13284
D	700×455	5	12	5	7	127	13285
E	700×145	—	—	—	—	123	13286
E	700×295	—	—	—	—	130	13287