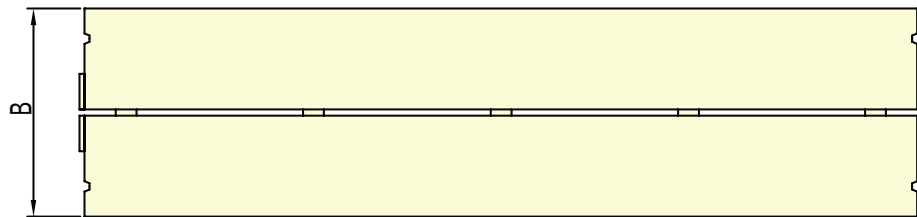
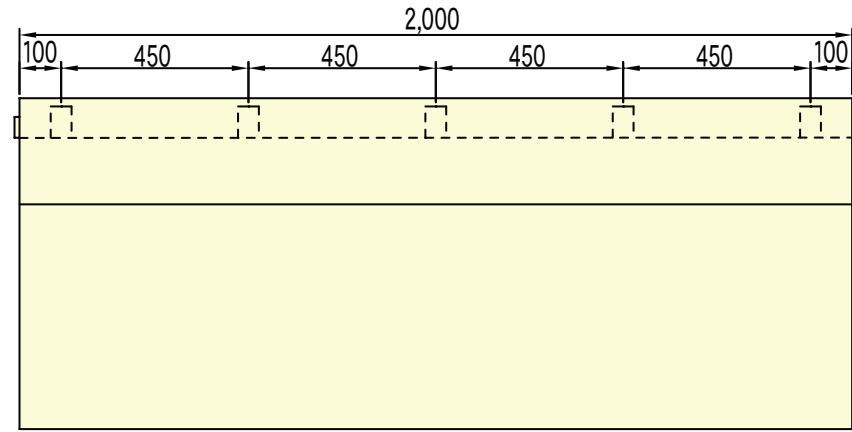
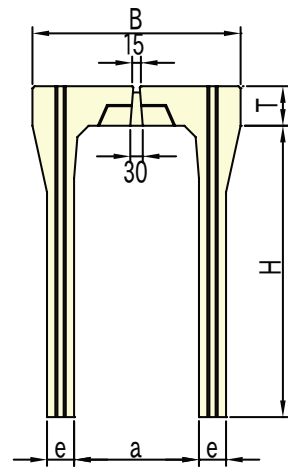


12 Cドレーン縦断用

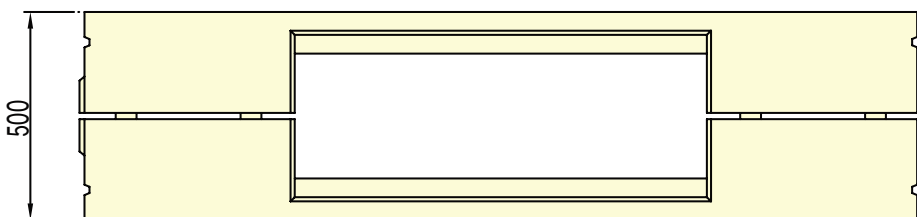
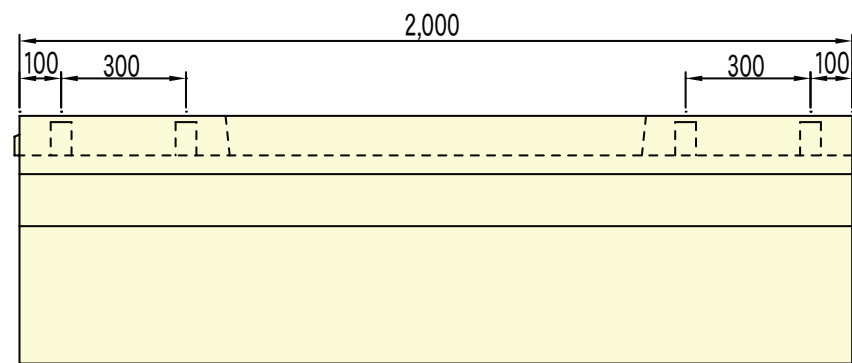
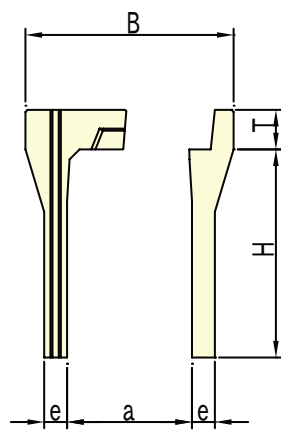
形状・寸法

種類	用途
1種	一般部・全面スリット
2種	管理部・グレーチング開口部

■300用1種/400用1種



■300用2種/400用2種



単位：mm

呼び名	寸法 (mm)					参考重量 (kg)		コード	
	a	B	H	T	e	1種	2種	1種	2種
300×300	300	500	300	95	50	392	301	04941	04981
300×400			400		55	469	378	04942	04982
300×500			500		55	522	431	04943	04983
300×600			600		65	629	538	04944	04984
300×700			700		65	691	600	04945	04985
300×800			800		75	827	736	04946	04986
300×900			900		75	899	808	04947	04987
300×1000			1000		85	1062	971	04948	04988
300×1100			1100		85	1144	1053	04949	04989
400×400			400		610	400	110	55	577
400×500	500	70		690		535		05022	05042
400×600	600	70		757		622		05023	05043
400×700	700	70		824		689		05024	05044
400×800	800	80		960		825		05025	05045
400×900	900	80		1037		902		05026	05046
400×1000	1000	80		1114		979		05027	05047
400×1100	1100	90		1296		1161		05028	05048
400×1200	1200	90		1382		1247		05029	05049